

Resultados encuestas REDR 2025

1. Encuesta **general** - pág 3

2. Encuesta **Jóvenes en los
Grupos de Acción Local** - pág 21

Jóvenes en la toma
de decisiones

Financiado por:



Realizado por:





Gobernanza y territorio:

La **juventud** lidera el cambio
en el medio rural

Jóvenes en la toma **de decisiones**

Financiado por:



Realizado por:



El medio rural se enfrenta a una doble urgencia: **revertir la fuga de talento joven y garantizar una participación real** de las nuevas generaciones en la construcción de los territorios del futuro. Frente a esta realidad, la **Red Española de Desarrollo Rural (REDR)** lanza el proyecto “Gobernanza y territorio: la juventud lidera el cambio en el medio rural”, una iniciativa financiada por el **Ministerio de Derechos Sociales, Consumo y Agenda 2030**, centrada en aumentar la participación de personas jóvenes en espacios de decisión públicos, privados y comunitarios.

Este proyecto parte de un enfoque innovador y participativo que coloca a **la juventud como protagonista en todas sus fases**: desde el diseño y diagnóstico hasta la acción, la comunicación y la evaluación. A través de consultas online, encuentros y campañas de incidencia, el proyecto busca **generar propuestas adaptadas al contexto rural, construir redes de colaboración juvenil y transformar el relato** dominante sobre el medio rural, aún vinculado a la falta de oportunidades.

Desde REDR, que representa a más de 180 Grupos de Acción Local y a más de 6.000 pequeños municipios, apostamos por un modelo de desarrollo **donde la juventud no solo sea escuchada, sino protagonista**. Este proyecto aspira a construir comunidades rurales más cohesionadas, justas y sostenibles con la juventud como motor del cambio.

Una de las actuaciones principales de este proyecto consistió en el lanzamiento de una **consulta ciudadana** dirigida a jóvenes entre **18 y 35 años en el primer semestre de 2025**.

El objetivo de esta encuesta era **conocer el escenario real de representación y participación de personas jóvenes** en los espacios de toma de decisiones del medio rural y dar respuesta a preguntas como: ¿Es cierto que a las personas jóvenes no les interesa ser alcaldes/as? ¿Realmente están los jóvenes participando en la definición de políticas y estrategias? ¿Forman parte de las juntas directivas de las entidades? ¿Conforman los espacios de representación social?

En las siguientes páginas se exponen los principales resultados.

Total participantes

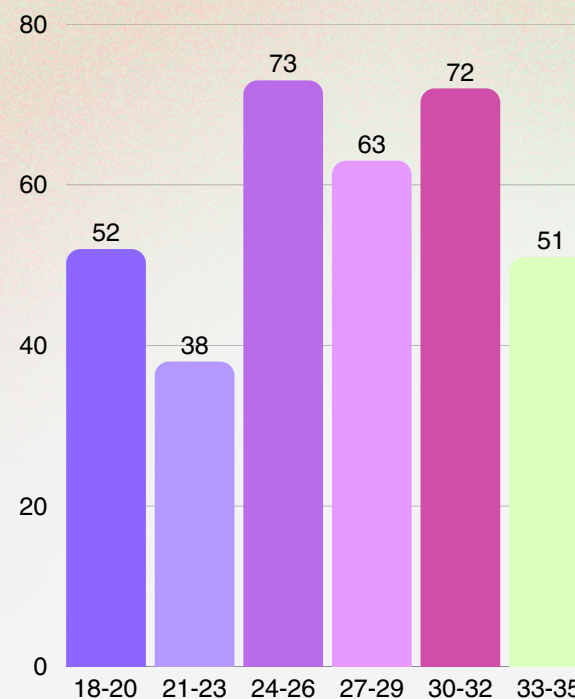
349 respuestas · **18-35** años

Género

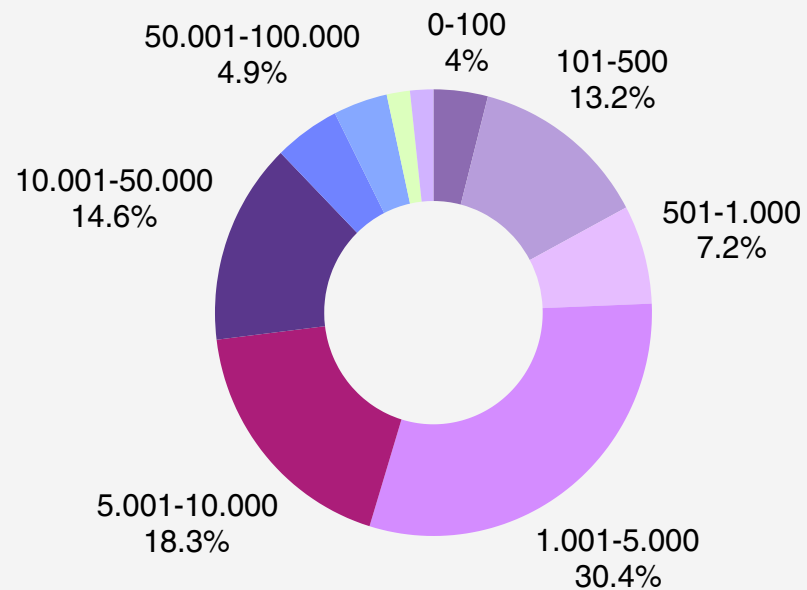
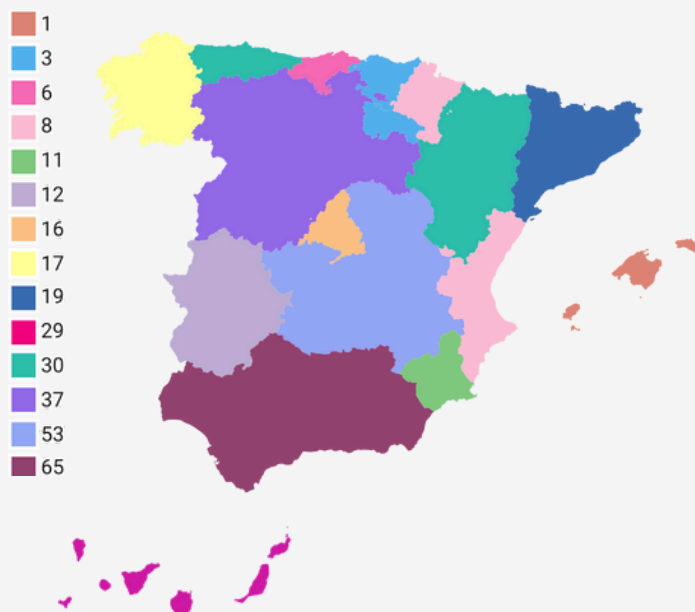
64% mujeres **2%** no binario

32% hombres **1%** prefiere no decirlo

Edad de los encuestados

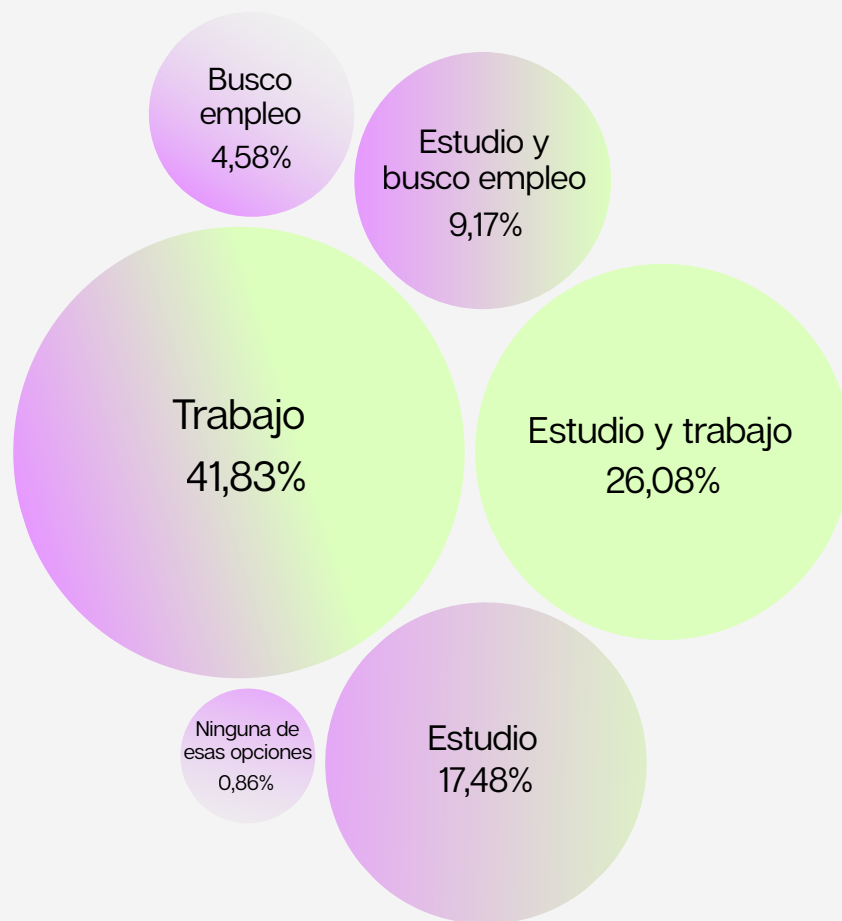


Comunidad Autónoma de residencia

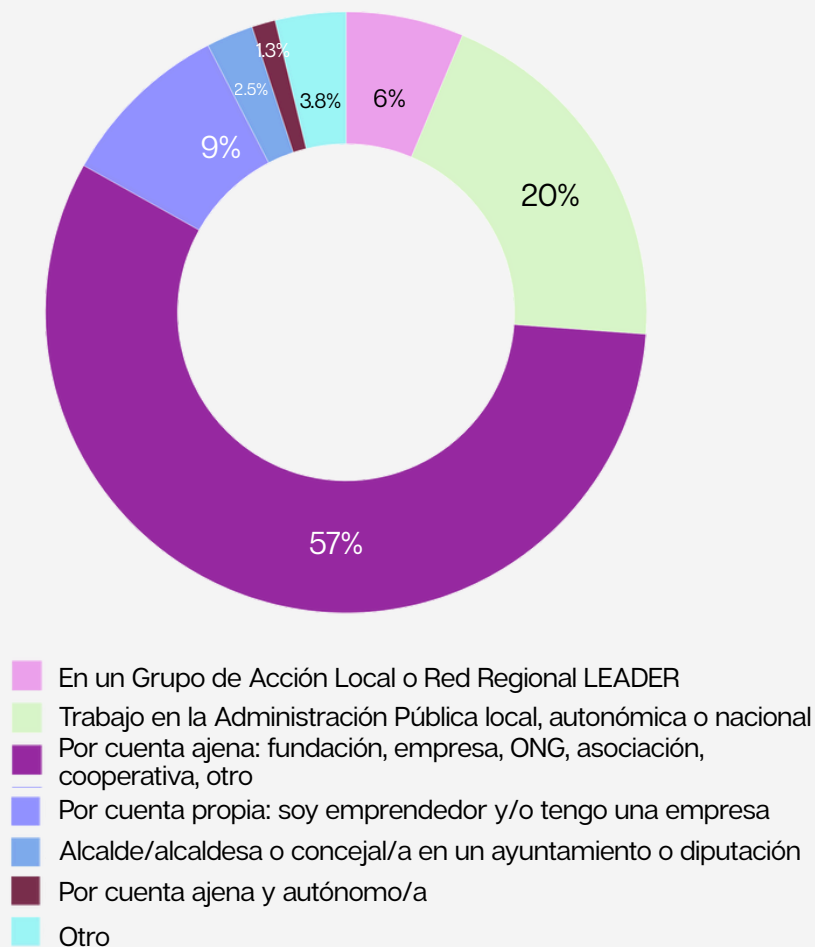


Tamaño del municipio de residencia

¿Estudias o trabajas?



¿En qué organismo trabajas?

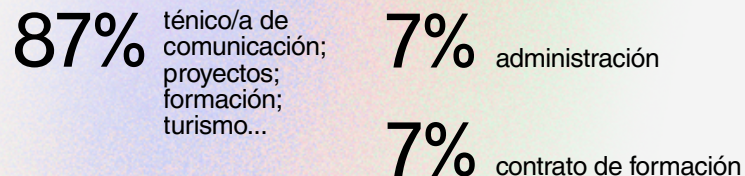




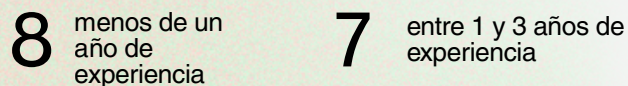
Sobre los jóvenes que **trabajan** en los **Grupos de Acción Local**

15 de los 349 encuestados respondieron que **trabajan en un GAL o Red Regional**

Cargo en el GAL o Red Regional



Años de experiencia en el GAL o Red Regional



- Cuando se organizan eventos/jornadas/espacios de debate, el **93%** afirma asistir en representación del GAL

Grado de autonomía

La mayoría de los encuestados establecen su grado de autonomía entre los niveles 3 y 4, lo que indica una **autonomía moderada-alta**. No se registran respuestas en los niveles más bajos (1 y 2). Solo dos personas expresan estar en el nivel máximo de autonomía (5), lo que sugiere que, aunque existe un grado de autogestión consolidado, aún hay margen de mejora para alcanzar una autonomía plena.

¿Formas parte de la toma de decisiones sobre políticas, estrategias, proyectos o similar?



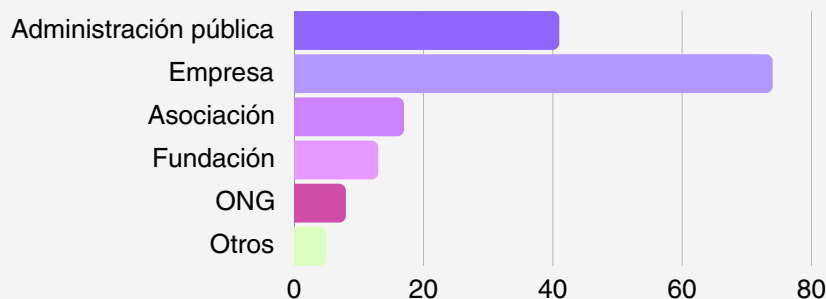
- El **47%** de los GAL cuentan con un eje de actuaciones en materia de **juventud**



Sobre los jóvenes que **trabajan** por **cuenta ajena**

163 de los 349 encuestados respondieron que **trabajan por cuenta ajena**

Entidad en la que trabajas



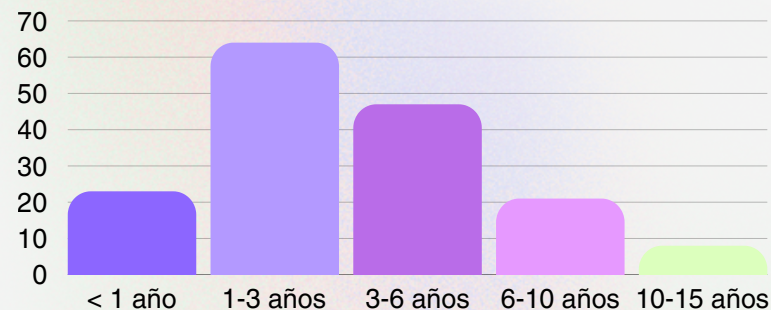
¿La entidad está ubicada en el medio rural?

59% Sí, está ubicada en el medio rural

41% No está ubicada en el medio rural

- Cuando se organizan eventos/jornadas/espacios de debate, el **40%** afirma asistir en representación de la entidad
- El **37%** de las entidades cuenta con un eje de actuaciones en materia de **juventud**

Años de experiencia laboral




¿Formas parte de la toma de decisiones de la entidad?

42% sí **58%** No

Grado de autonomía

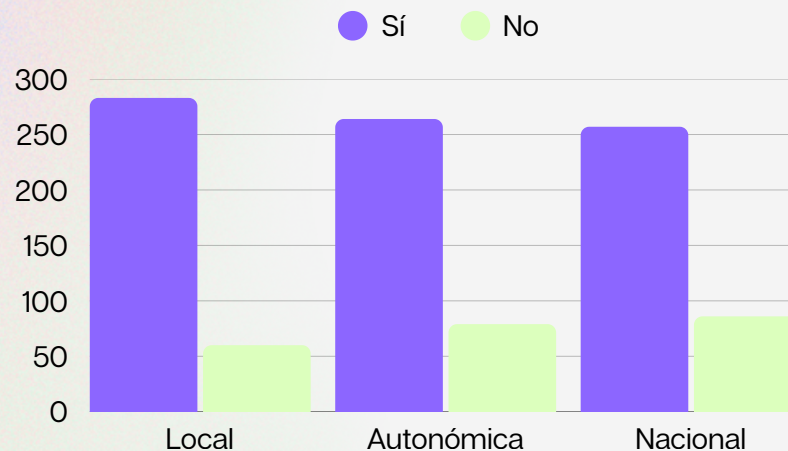
Más del **60%** de las personas encuestadas se sitúan en los niveles 4 y 5, lo que indica un buen grado de autonomía laboral. Solo un **14%** manifiesta niveles bajos (1 o 2). La media se concentra en los niveles intermedios y altos.



Sobre los jóvenes y su **interés** en la **política**

349 de los 349 encuestados respondieron sobre su **interés por la política**

¿Te interesa la política local?



¿Eres afiliado/a o militante de algún partido político?

13,09% Sí 86,91% No

Si es así, ¿participas de forma activa en sus círculos, reuniones, jornadas o similar?

20,83% Sí 79,17% No

Sobre los jóvenes y la política local



6 alcaldes y
concejales han
participado

Provenientes de municipios de **Sevilla** (11.000 habitantes), **Málaga** (900 y 1.600 hab.), **Palencia** (1.900 hab.) y **Ciudad Real** (1.000 hab.)

El **100%** de los encuestados opina que hay **desapego por parte de la gente joven hacia la política.**

Un **33%** de los participantes **no siempre ha sentido vinculación** hacia la política.

El **50%** **conoce al Grupo de Acción Local** de su comarca, aunque **ninguno forma parte de la Junta Directiva**; no obstante, al **83%** le gustaría hacerlo.

El **65%** cuenta con un **eje de actuación en materia de juventud.**



Sobre los jóvenes y el **emprendimiento**

22 de los 349 encuestados respondieron que **son emprendedores**

¿La entidad está ubicada en el medio rural?

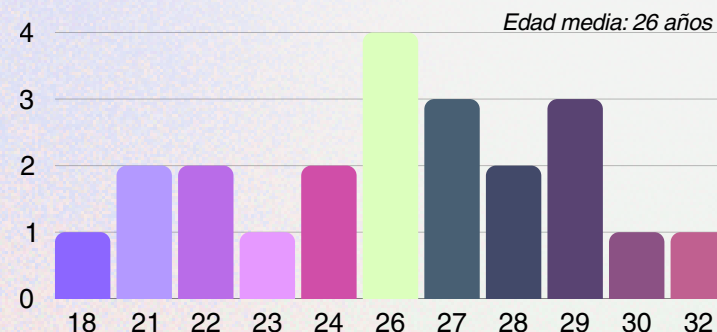
86% Sí, está ubicada en el medio rural
14% No está ubicada en el medio rural



- El **68%** participa en eventos/jornadas para exponer su proyecto o iniciativa



¿Con qué edad pusiste en marcha la iniciativa?



Áreas de trabajo de los emprendedores que respondieron la encuesta

cultura - espectáculos - artesanía

panadería - hostelería - jardinería - servicios y productos - turismo

pesca - agrario - ganadería

comunicación - márketing - diseño gráfico - servicios web - consultoría estratégica y GIS

participación ciudadana - desarrollo local

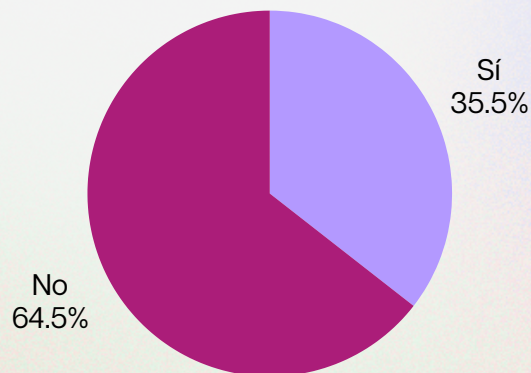
social - investigación social y evaluación de políticas públicas - sanidad

Sobre los jóvenes y el **voluntariado**



349 de los 349 encuestados
respondieron sobre el **voluntariado**

¿Formas parte de algún voluntariado?



¿Eres socio/a de alguna
asociación/organización sin ánimo
de lucro?

46,4% Sí

53,6% No

Como socio/a, ¿formas parte de su
Junta Directiva?

36,9% Sí

63,1% No



Resultados encuesta **Jóvenes en los Grupos de Acción Local**

REDR 2025

Jóvenes en la toma **de decisiones**

Financiado por:



Realizado por:





Jóvenes, Grupos de Acción Local y LEADER

Con el objetivo de conocer el papel que desempeñan actualmente los **jóvenes** en los Grupos de Acción Local, **Red Española de Desarrollo Rural (REDR)** lanzó otra consulta específica a sus asociados.

¿Por qué realizamos una encuesta a los Grupos de Acción Local?

Los **Grupos de Acción Local (GAL)** son las **principales entidades** encargadas de la **dinamización de los territorios rurales** y, como tal, ofrecen diversos espacios participativos para los diferentes colectivos sociales. De hecho, los GAL constituyen el **mayor exponente social** de los territorios rurales, por su **elevada tasa de representación** social.

Los GAL funcionan en base a la **metodología LEADER**, que impulsa un **modelo de desarrollo participativo** de “abajo a arriba” (*bottom-up*). De esta forma, la base social de los municipios, como la juventud, es uno de los actores que pueden hacer propuestas y **trabajar por el diseño conjunto del futuro** del territorio.

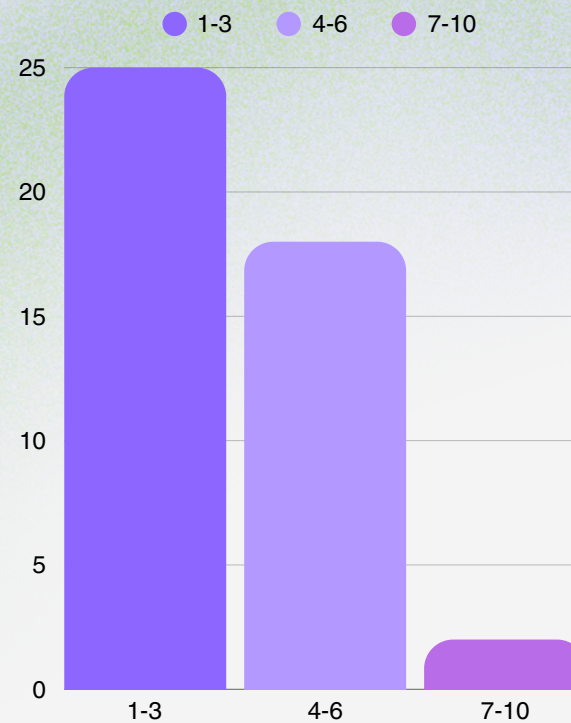
Los jóvenes pueden **poner en marcha proyectos** con la **financiación** que ofrecen con los **grupos de acción local** y participar así en el diseño del territorio en el que viven.

Por otro lado, pueden **implicarse directamente en los órganos de toma de decisiones** de los grupos, como las juntas directivas o asambleas de los mismos.

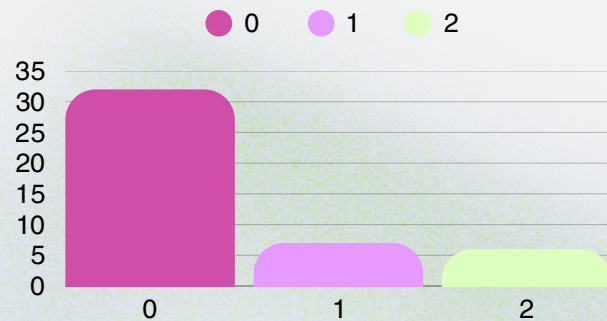
Además, los grupos cuentan con **mesas temáticas** (jóvenes, familias, mujeres, medio ambiente, etc.), y **desarrollan las estrategias de desarrollo de las comarcas**, para las que cuentan con los aportes de la sociedad civil. Dado que se trata de planes estratégicos a largo plazo, es **esencial** que sean incorporados los **puntos de vista de los diferentes colectivos sociales** (REDR, 2022).



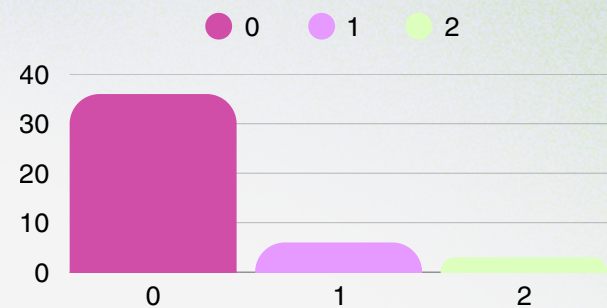
Media de personas que conforman el GAL



Menores de 35 en los GAL

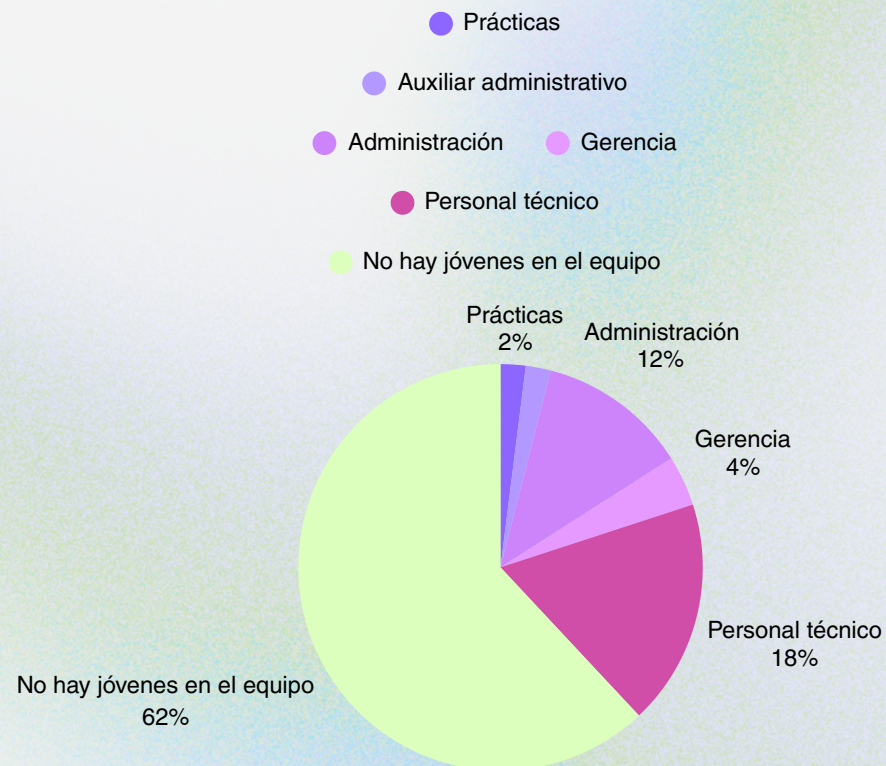


Menores de 30 en los GAL

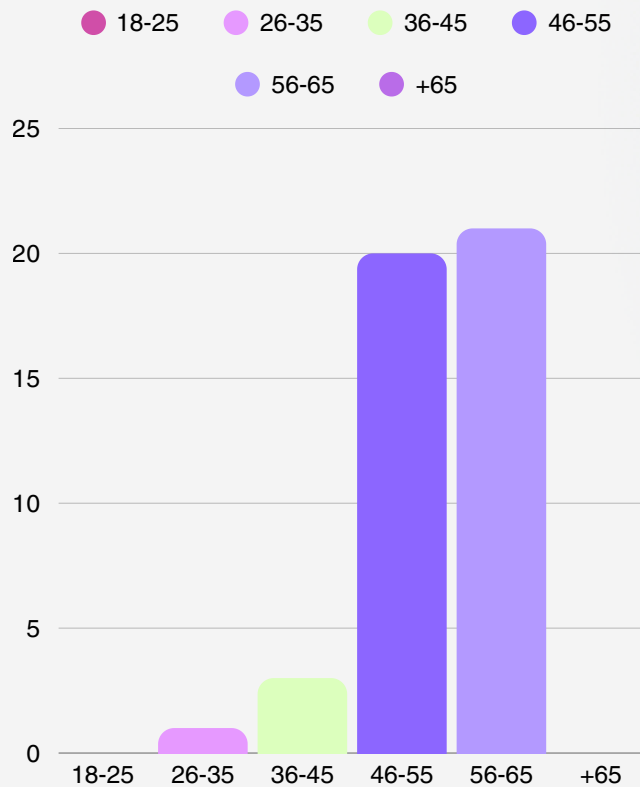


- El **24%** de los jóvenes representan activamente al GAL en jornadas, eventos y foros.

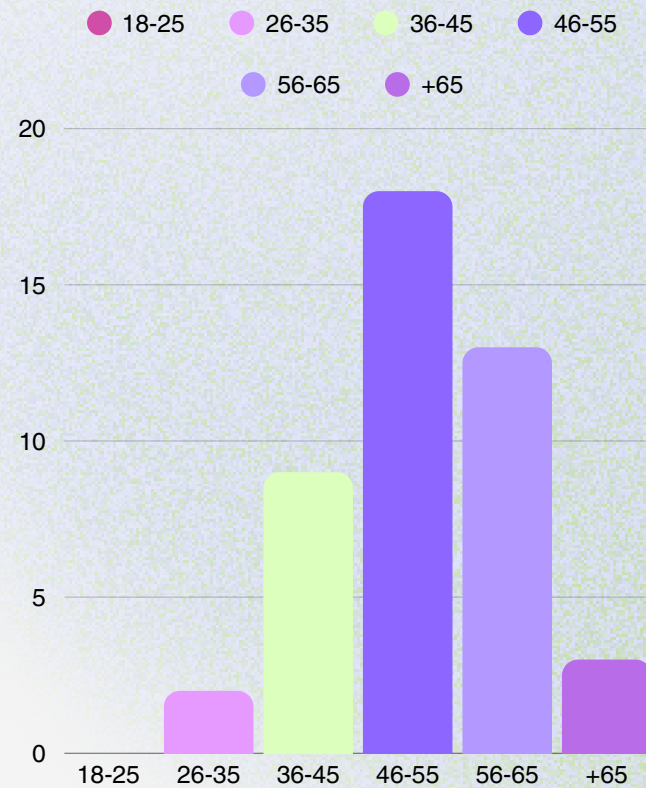
Posición en el GAL



Edad en gerencias

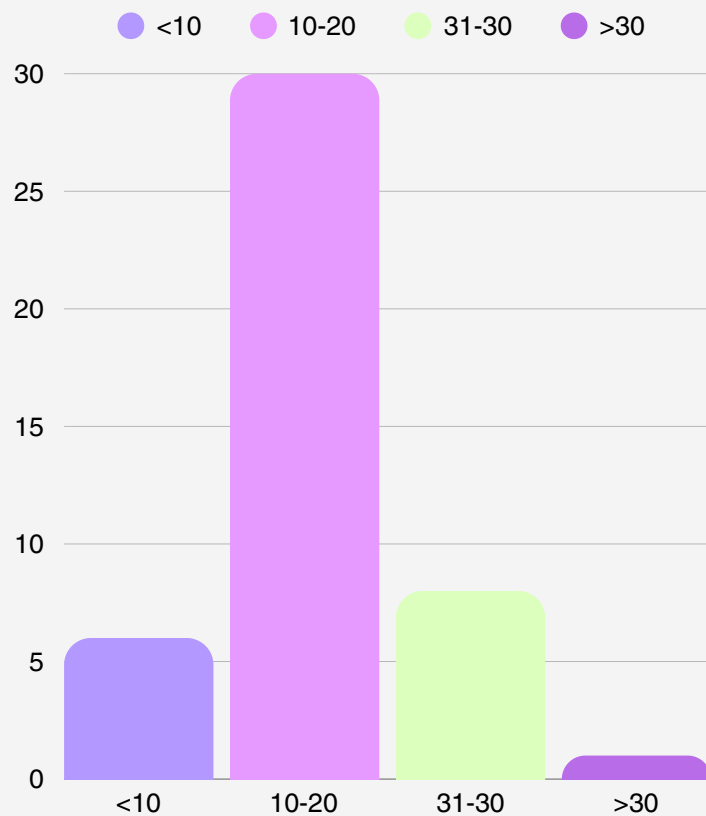


Edad en presidencias

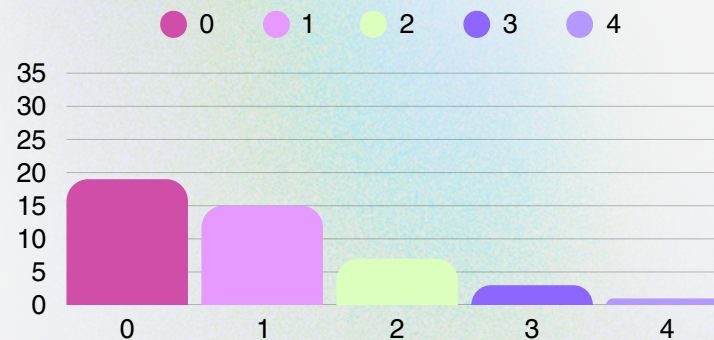


Juntas Directivas

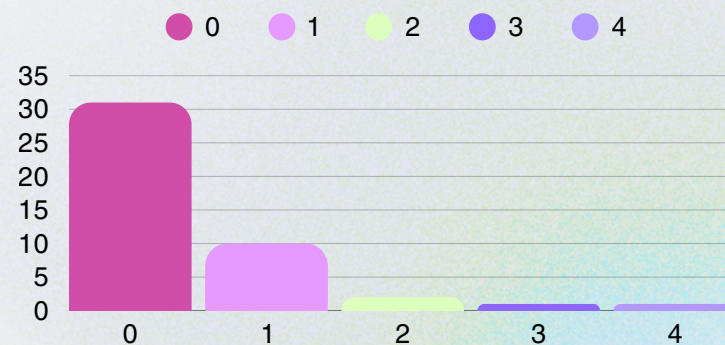
Nº de miembros de las Juntas Directivas



Nº de jóvenes < 35 años

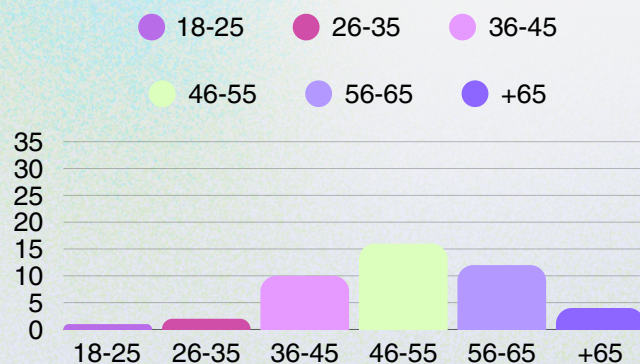


Nº de jóvenes < 30 años

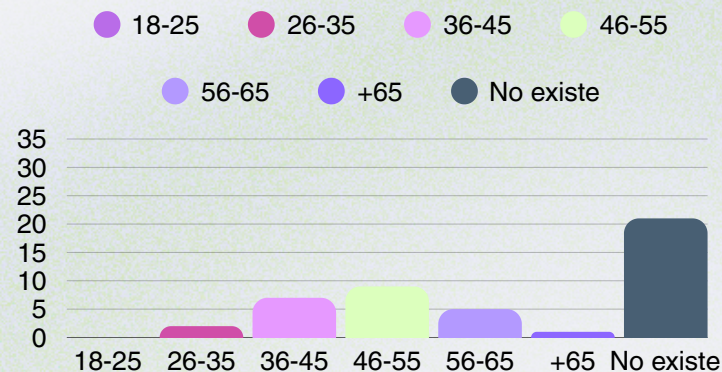


Juntas Directivas

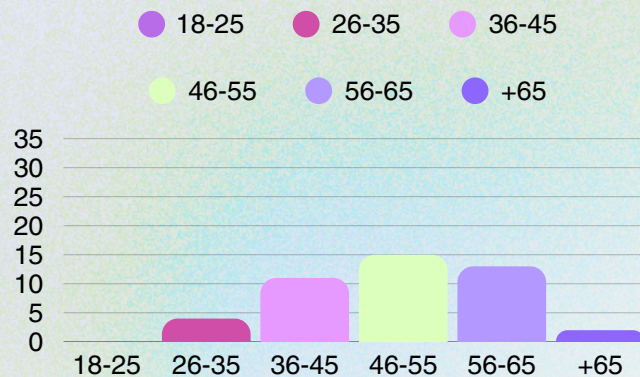
Edad vicepresidencia primera



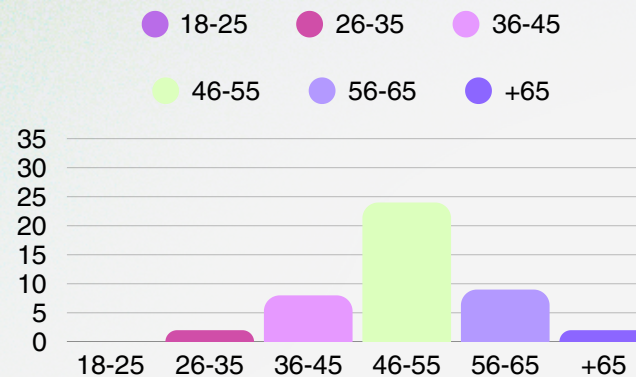
Edad vicepresidencia segunda



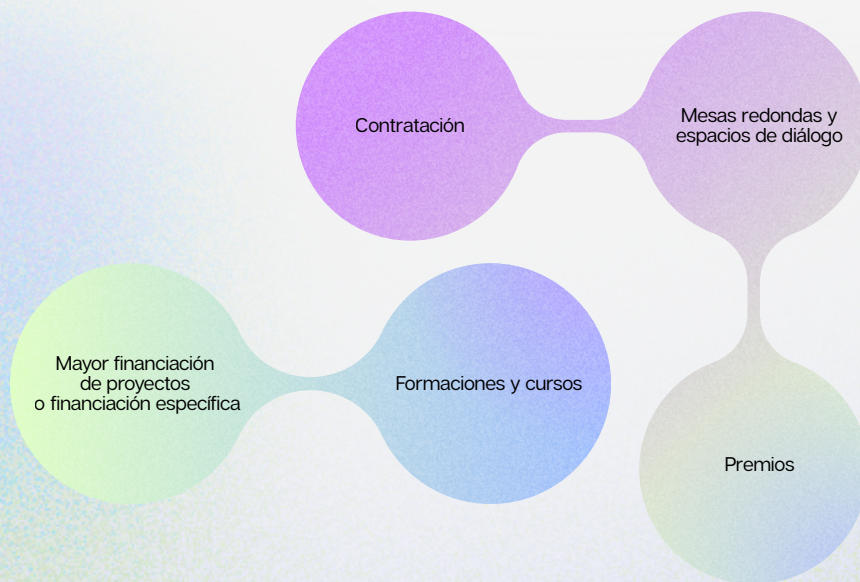
Edad tesorería



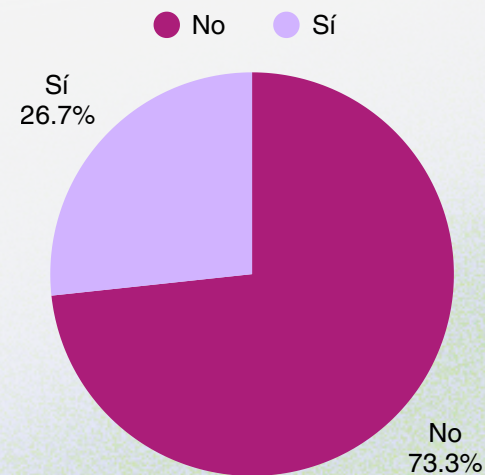
Edad secretaría



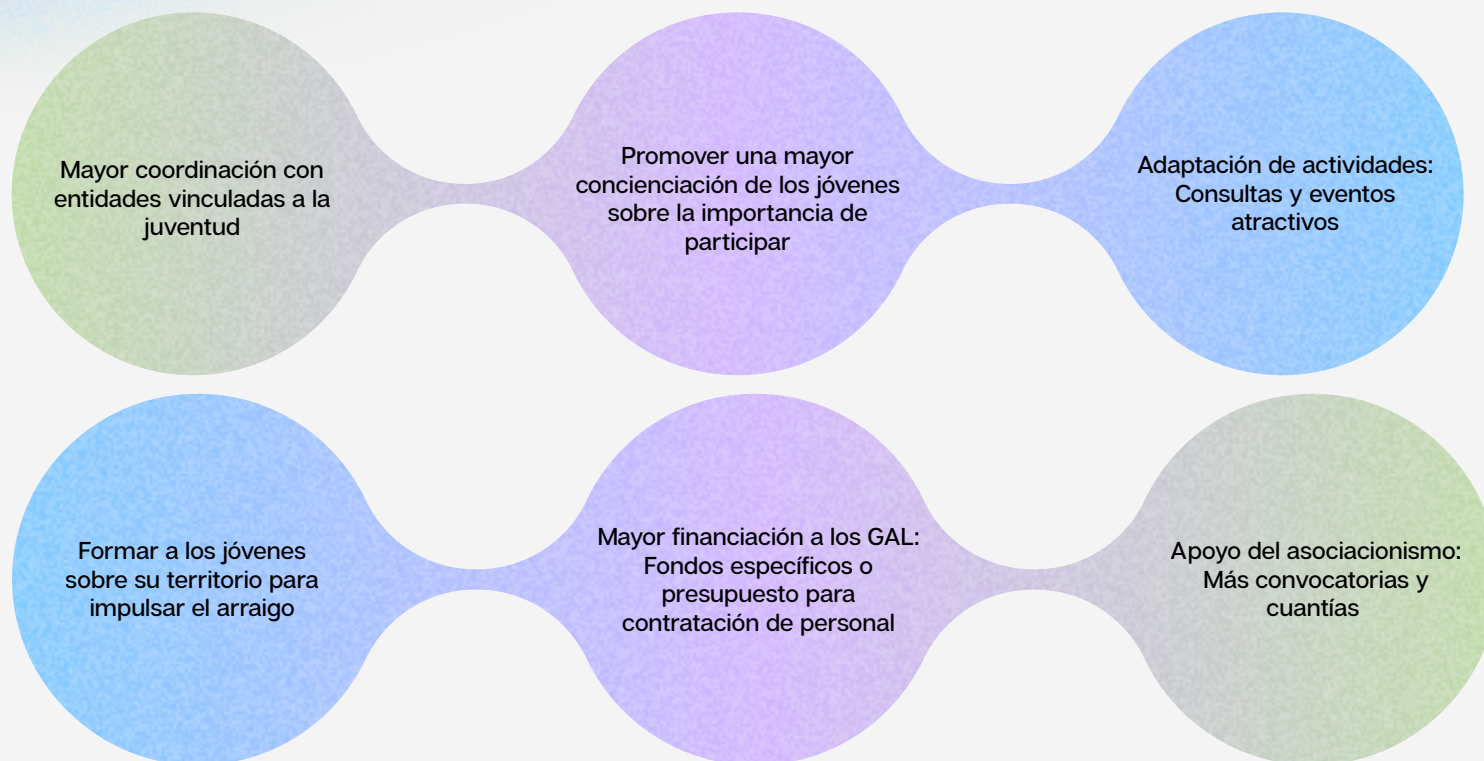
Medidas que ya implementan los **Grupos de Acción Local** para fomentar la **participación juvenil**:



¿Hay **departamento de juventud** en el Grupo de Acción Local?



Propuestas de los Grupos de Acción Local para fomentar más su participación



¿Qué proponen **los jóvenes**
para garantizar su **participación**?

ACCEDE AL
DOCUMENTO Y
LEE LAS **200**
PROPUESTAS DE
LA JUVENTUD



La mayoría de los jóvenes que han participado en las consultas de **Red Española de Desarrollo Rural (REDR)** admiten tener un amplio margen de actuación en las entidades en las que trabajan. Sin embargo, no es común que ocupen puestos de responsabilidad o representatividad.

Por otro lado, **más de un 90% de los jóvenes** participantes afirmaron tener un **amplio interés en la política local**. Aunque únicamente un pequeño porcentaje está activamente implicado en la misma.

Mientras que las personas **más allá de 35 años** que han participado en la consulta **opinan que los jóvenes no quieren implicarse**, los **jóvenes opinan que no encuentran el espacio para hacerlo**.

Por un lado, se describe un desinterés creciente por el territorio y los procesos democráticos y, por otro, se expone la escasez de huecos disponibles.

Desde **REDR** defendemos que la participación de los jóvenes y **el relevo no depende únicamente de ellos** y ellas. Debemos seguir trabajando por encontrar nuevas formas que permitan trabajar horizontalmente con jóvenes y escuchar activamente sus propuestas; visibilizar todos aquellos espacios donde pueden participar y generar espacios cómodos donde impulsar el diálogo de una manera fluida y cómoda.

Este estudio ha permitido identificar **dos opiniones** esencialmente **opuestas**: la de “es muy difícil implicar a la gente joven” frente a la de “quiero pero no me dejan”.

Busquemos **espacios de diálogo intergeneracionales reales** que permitan poner en común estos puntos de vista, encontrar soluciones consensuadas y conseguir que los jóvenes sean, de manera efectiva, una parte más del puzzle de gobernanza.



Jóvenes en la toma **de decisiones**

Página web | redr.es

Correo | redr@redr.es

X | [@redespanola](https://twitter.com/redespanola)

Instagram | [@redespanola](https://www.instagram.com/redespanola)

LinkedIn | [redespanola](https://www.linkedin.com/company/redespanola)

Facebook | [RedEspanolaDesarrolloRural](https://www.facebook.com/RedEspanolaDesarrolloRural)